


Современное окно стало причиной несчастных случаев с детьми

Ежегодно с наступлением весны отмечается рост несчастных случаев, которые связаны с выпадением маленьких детей из окон. Как подтверждает медицинская статистика, через клинику больницы, которые специализируются на детском травматизме, ежегодно проходят десятки детей, выпавших из окон.



В большинстве случаев дети получают тяжелую сочетанную травму, которая сопровождается черепно-мозговыми травмами, повреждением центральной нервной системы, конечностей, костей, внутренних органов (разрывом печени и селезенки), что требует длительного лечения и восстановления, которое может исчисляться неделями, а то и месяцами. Иногда ребенок так и не может полностью восстановить здоровье и остается инвалидом на всю жизнь. Нередки случаи, когда ребенок умирает на месте или по дороге в больницу.

1. Не оставлять окна открытыми, поскольку достаточно отвлечься на секунду, которая может стать последним мгновением в жизни ребенка или искалечить её навсегда



2. Не использовать москитные сетки без соответствующей защиты окна

Ребенок видит некое препятствие впереди, уверенно опирается на него, и в результате может выпасть вместе с сеткой, которая не рассчитана на вес даже годовалого ребенка



4. Не ставить мебель поблизости окон, чтобы ребёнок не взобрался на подоконник



3. Не оставлять ребенка без присмотра, особенно играющего возле окон и стеклянных дверей



5. Не следует позволять детям прыгать на кровати или другой мебели, расположенной вблизи окон



У ВАШЕГО АНГЕЛА НЕТ КРЫЛЬЕВ

ОСТАВЛЯТЬ ОКНА
ОТКРЫТЫМИ -
ОПАСНО!



Детский
замок

Комиссия по делам несовершеннолетних
и защите их прав г. Электросталь

Памятка для родителей по профилактике выпадения детей из окна

Уважаемые родители!

- Не оставляйте окна открытыми, если дома маленький ребенок, поскольку достаточно отвлечься на секунду, которая может стать последним мгновением в жизни ребенка или искалечить её навсегда.
- Не используйте москитные сетки без соответствующей защиты окна – дети любят опираться на них, воспринимая как надёжную опору, а потом выпадают вместе с ними наружу.
- Не оставляйте ребенка без присмотра, особенно играющего возле окон и стеклянных дверей.
- Не ставьте мебель поблизости окон, чтобы ребёнок не взобрался на подоконник и не упал вниз.
- Не следует позволять детям прыгать на кровати или другой мебели, расположенной вблизи окон.
- Установите на окна блокираторы или оконные ручки-замки с ключом препятствующие открытию окна ребёнком самостоятельно.
- Давайте детям уроки безопасности. Учите старших детей присматривать за младшими.
- Тщательно подбирайте аксессуары на окна для детской комнаты.
В частности, средства солнцезащиты, такие как жалюзи и рулонные шторы должны быть без свисающих шнуров и цепочек.
Ребёнок может в них запутаться и спровоцировать удушье.
- При возможности посадите под окнами зелёные насаждения, которые смогут смягчить приземление в случае выпадения ребёнка из окна.

• **Будьте бдительны!**


Советы родителям



Не приучайте малышек смотреть в окно.



Уберите от окон диваны и стулья.




Установите на окна задвижки и ограничители, чтобы ребёнок не мог открывать их полностью.



Не успокаивайте себя тем, что ребёнок ещё маленький. Даже если он ещё не может сам залезать на подоконник, то когда-нибудь у него получится. Лучше, если во время такой попытки вы будете рядом.

РОДИТЕЛИ!

ЗАДУМАЙТЕСЬ,
ЧТО ДЕЛАЮТ СЕЙЧАС ВАШИ ДЕТИ?



**ИЗ-ЗА НЕДОСМОТРА ВЗРОСЛЫХ
ДЕТИ ГИБНУТ И ПОЛУЧАЮТ УВЕЧЬЯ!**



РЕКОМЕНДАЦИИ ДЛЯ РОДИТЕЛЕЙ




- 1 **НЕ ОСТАВЛЯЙТЕ** окна открытыми, используйте верёвочные форточки или же вертикальный режим проветривания
- 2 **ПОМНИТЕ:** москитная сетка не выдерживает веса маленького ребёнка
- 3 **ИСПОЛЬЗУЙТЕ** специальные замки или решётки на окнах (ограничители, блокираторы, детские замки, цепочки, решётки)
- 4 **БЛОКИРУЙТЕ** окна так, чтобы ребёнок не смог их открыть – открутите ручку окна и скрепите её
- 5 **НЕОБХОДИМО** убрать стулья, кроватки, другие предметы мебели от окна, т.к. малыш может легко вскарабкаться на подоконник
- 6 **ЗАКРЫВАЙТЕ** балконную дверь
- 7 **НЕ ОСТАВЛЯЙТЕ** ребёнка в квартире без присмотра
- 8 **ВОСПИТЫВАЙТЕ РЕБЕНКА:** не ставьте его на подоконник, объясните малышу опасность открытого окна

ЭЛЕМЕНТАРНЫЕ МЕРЫ БЕЗОПАСНОСТИ И БДИТЕЛЬНОСТЬ ПОМОГУТ СОХРАНИТЬ ЖИЗНЬ И ЗДОРОВЬЕ РЕБЕНКА

Московская областная комиссия
по делам несовершеннолетних и защите их прав
Сайт: kdn.mosreg.ru
тел.: +7(495)988-37-45

1000 «Правда» АЗС (гост)
115008, г. Москва, 2-й Юликовский проезд, в. 2/а, стр. 12
Звонок 09-08, Тираж 10 000 экз. 2018 г.



БЕЗОПАСНЫЕ ОКНА



ВАЖНО

В Московской области в 2017 году произошло 30 случаев выпадения несовершеннолетних детей (1-7 лет) из открытых окон, 11 из них – с летальным исходом.

Посрадившие получают тяжёлые травмы, которые требуют длительного лечения и восстановления. Как правило, при этих случаях приходится на теплые время года.



НЕЛЬЗЯ

Оставлять детей:

- без присмотра взрослых;
- под присмотром пожилых людей или несовершеннолетних детей (братьев, сестер).



СДЕЛАЙТЕ ВАШЕ ОКНО БЕЗОПАСНЫМ ДЛЯ РЕБЕНКА!

